

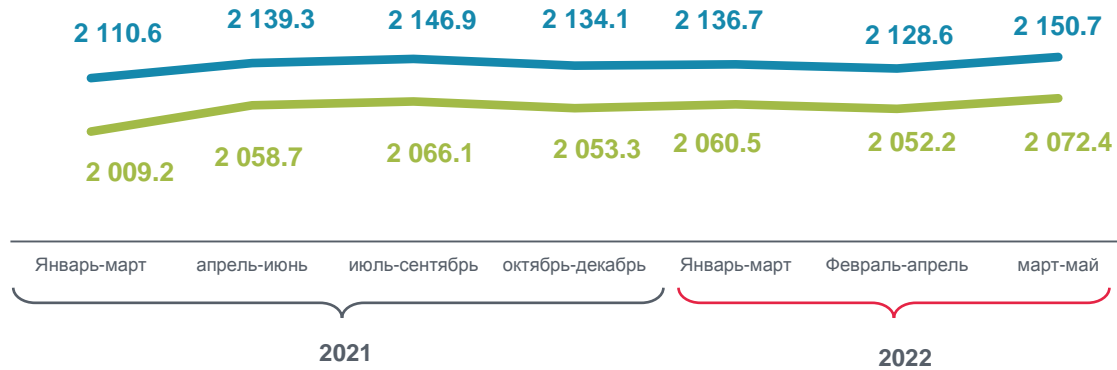
ИТОГИ ВЫБОРОЧНОГО ОБСЛЕДОВАНИЯ РАБОЧЕЙ СИЛЫ В РОСТОВСКОЙ ОБЛАСТИ

В ВОЗРАСТЕ 15 ЛЕТ И СТАРШЕ В СРЕДНЕМ В МАРТЕ - МАЕ 2022 ГОДА



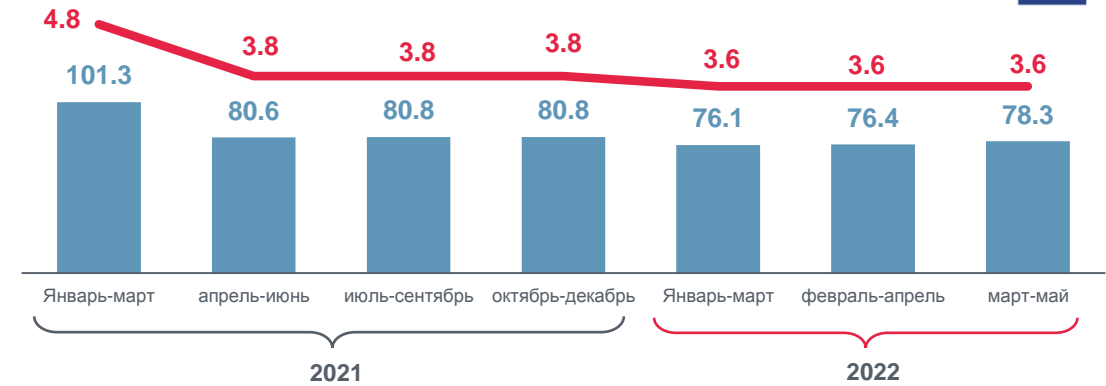
ЧИСЛЕННОСТЬ РАБОЧЕЙ СИЛЫ ► **2150,7** тыс. чел

ЧИСЛЕННОСТЬ ЗАНЯТЫХ ► **2072,4** тыс. чел



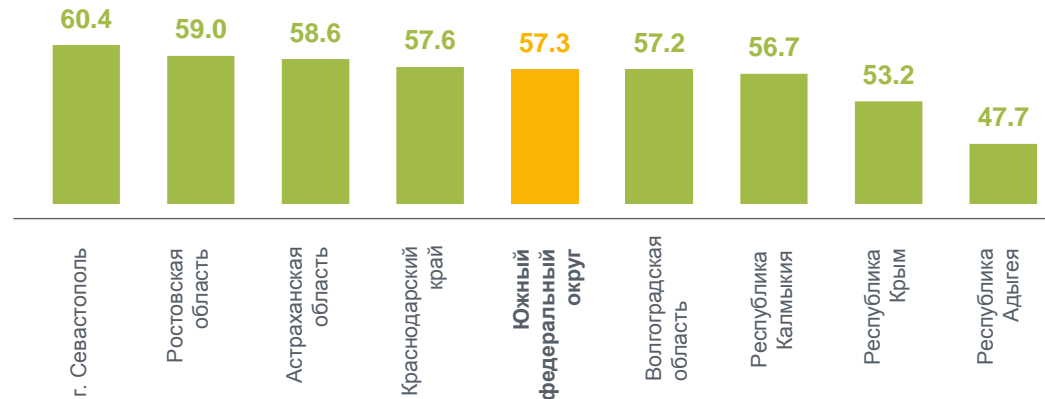
ЧИСЛЕННОСТЬ БЕЗРАБОТНЫХ ► **78,3** тыс. чел

УРОВЕНЬ БЕЗРАБОТИЦЫ ► **3,6%**



РОСТОВСТАТ 2022

УРОВЕНЬ ЗАНЯТОСТИ НАСЕЛЕНИЯ, (в %)



УРОВЕНЬ БЕЗРАБОТИЦЫ, (в %)

